




Per effettuare una videochiamata:

1. apri la chat con il contatto che vuoi videochiamare
2. tocca Videochiamata 


Ricevere una videochiamata

Quando qualcuno ti videochiama, apparirà la schermata VIDEOCHIAMATA WHATSAPP sul tuo telefono.



- fai scorrere verso l'alto per rispondere 
- fai scorrere verso l'alto per rifiutare 
- per rifiutare la chiamata con un breve messaggio Tocca Messaggia  per rifiutare la chiamata con un breve messaggio.



Per effettuare una videochiamata di gruppo dalla scheda Chiamate:

1. vai nella scheda CHIAMATE
2. tocca Nuova chiamata  > Nuova chiamata di gruppo 
3. cerca o seleziona i contatti che vuoi aggiungere alla lista
4. tocca Videochiamata 

Per effettuare una chiamata vocale di gruppo da una chat individuale:

1. apri la chat con uno dei contatti che vuoi videochiamare
2. tocca Videochiamata 
3. quando il contatto accetta la chiamata, tocca Aggiungi partecipante 
4. cerca o seleziona un altro contatto da aggiungere alla chiamata Se richiesto, tocca Aggiungi



Per chiudere la videochiamata, fare TAP sulla cornetta rossa - si possono fare videochiamate con massimo 4 interlocutori simultanei