

## COME EVITARE DI ESSERE TRACCIATO DURANTE LA NAVIGAZIONE IN INTERNET CON MOZILLA FIREFOX.

Si premette che ciò non significa navigare anonimo, ma non permettere che terze Società controllino la nostra attività per individuare le nostre abitudini.

Aprire il browser Firefox, aprire il menù **Strumenti** e scegliere **Componenti aggiuntivi**. Figura 1

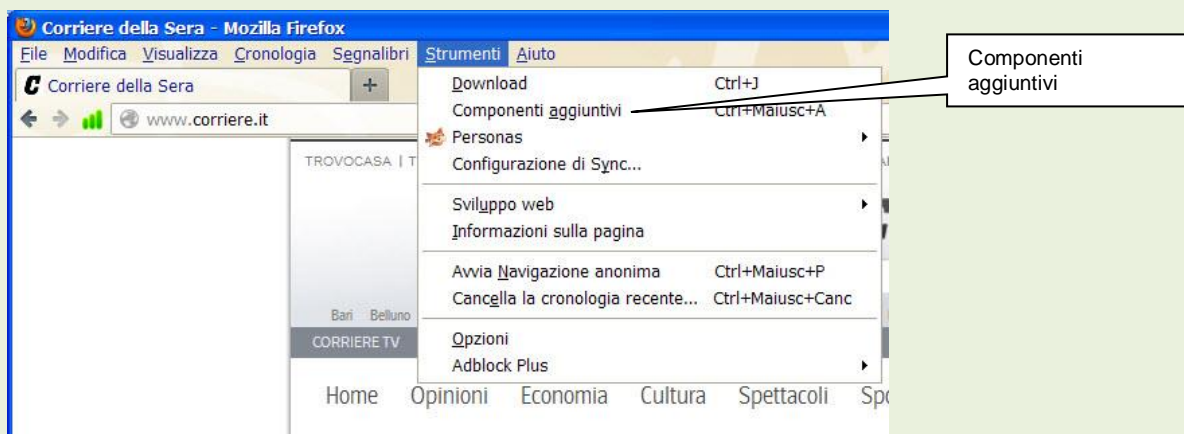



Fig. 1

Nella successiva finestra di dialogo, figura 2, digitare nella riga di ricerca **donottrackme**, poi fare clic su sul simbolo di ricerca .

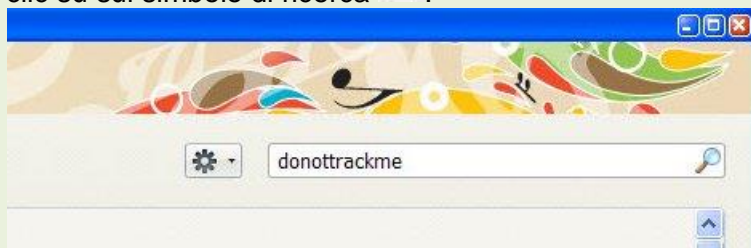


Fig. 2

Nella successiva finestra appariranno un certo numero di plug-in, scegliere **DoNotTrackMe** e fare click sul pulsante **Installa**. Figura 3. Automaticamente verrà effettuato il download e l'installazione che sarà completata dopo aver fatto click sul comando **Riavvia adesso**.

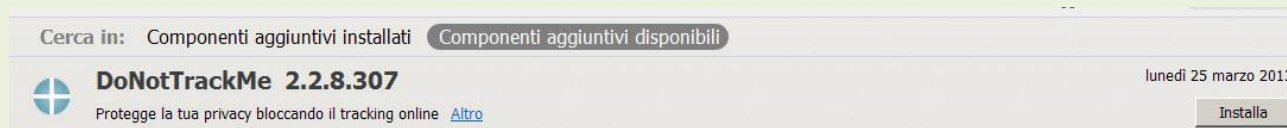


Fig. 3

Al riavvio del Browser saremo protetti da chi cerca di tracciarti. Facendo click sull'icona in alto a sinistra, figura 4, si potranno vedere le società bloccate che cercano di tracciarti.

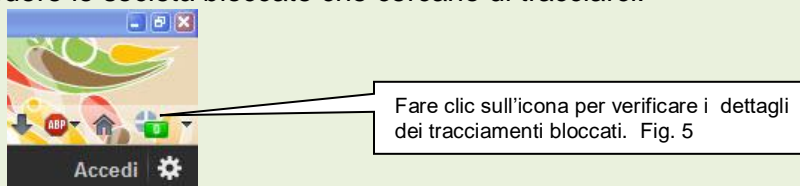


Fig. 4



Fig. 5

\*\*\*\*\*

### Come ottenere alcuni caratteri non presenti nella tastiera:

Tenere premuto il tasto Alt nel fianco sinistro della tastiera e digitare il numero relativo utilizzando il tastierino numerico (quello alla destra della tastiera). Dopo la digitazione sollevare il dito dal pulsante Alt per visualizzare il carattere ottenuto.

Alt+ 0123	{	Alt+ 0203	Ë
Alt+ 0125	}	Alt+ 0209	Ñ
Alt+ 0126	~	Alt+ 0211	Ó
Alt+ 0138	Š	Alt+ 0212	Ô
Alt+ 0162	¢	Alt+ 0213	Õ
Alt+ 0163	£	Alt+ 0214	Ö
Alt+ 0165	¥	Alt+ 0216	Ø
Alt+ 0169	©	Alt+ 0220	Ü
Alt+ 0171	«	Alt+ 0223	ß
Alt+ 0174	®	Alt+ 0225	á
Alt+ 0177	±	Alt+ 0226	â
Alt+ 0181	µ	Alt+ 0228	ä
Alt+ 0187	»	Alt+ 0230	æ
Alt+ 0188	¼	Alt+ 0234	è
Alt+ 0189	½	Alt+ 0235	ë
Alt+ 0190	¾	Alt+ 0244	ô
Alt+ 0193	À	Alt+ 0246	ö
Alt+ 0194	Â	Alt+ 0247	÷
Alt+ 0195	Ã	Alt+ 0248	ø
Alt+ 0196	Ä	Alt+ 0251	û
Alt+ 0197	Å	Alt+ 0252	ü
Alt+ 0198	Æ		
Alt+ 0199	Ç		
Alt+ 0201	È		
Alt+ 0202	É		