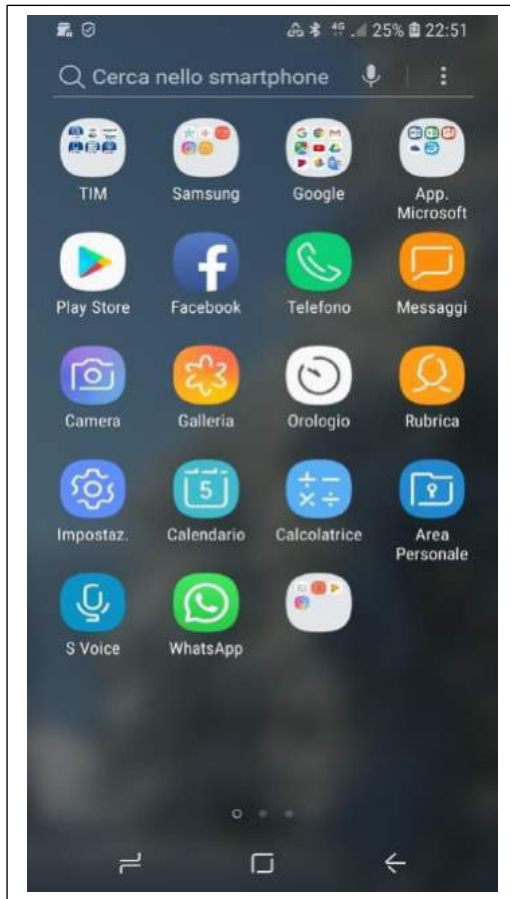
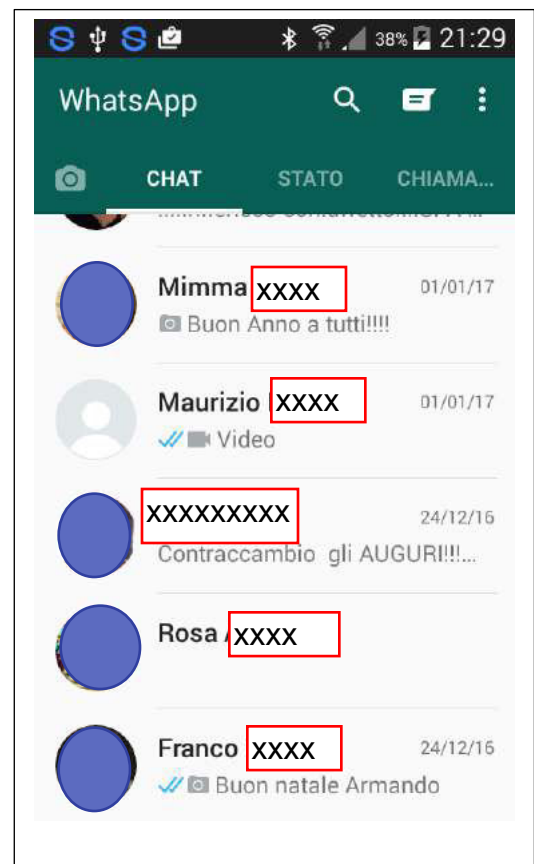
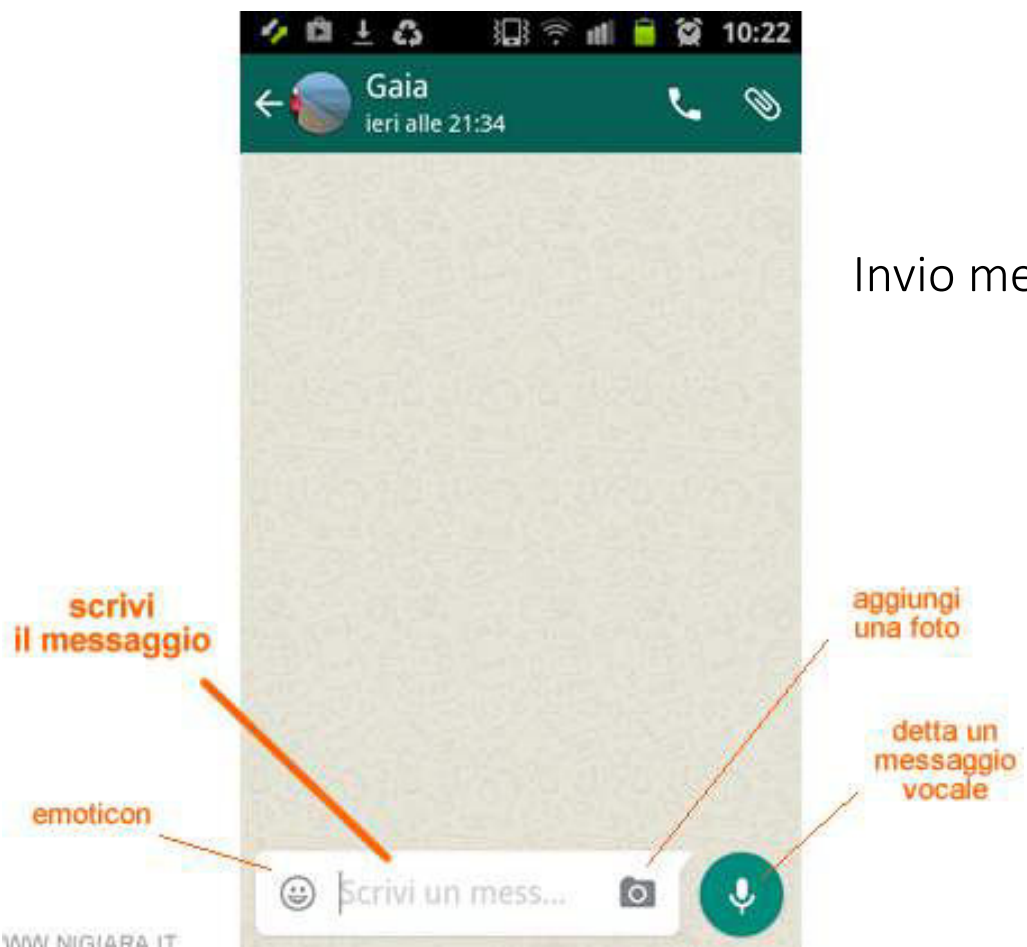
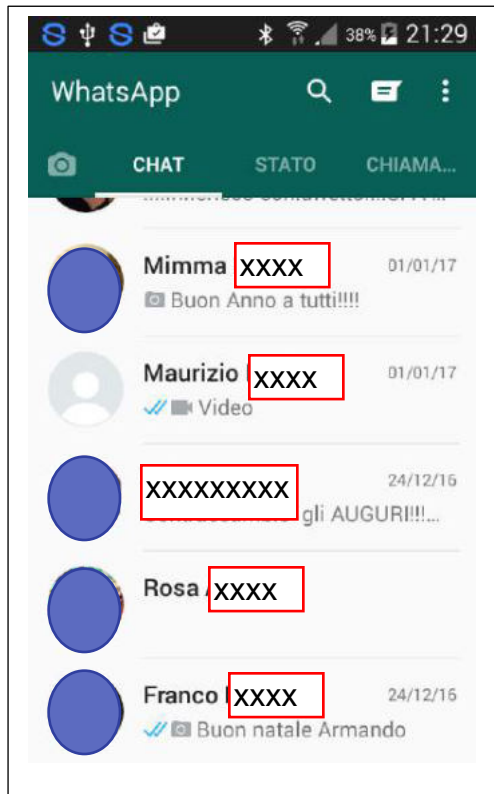


## Messaggi con WhatsApp

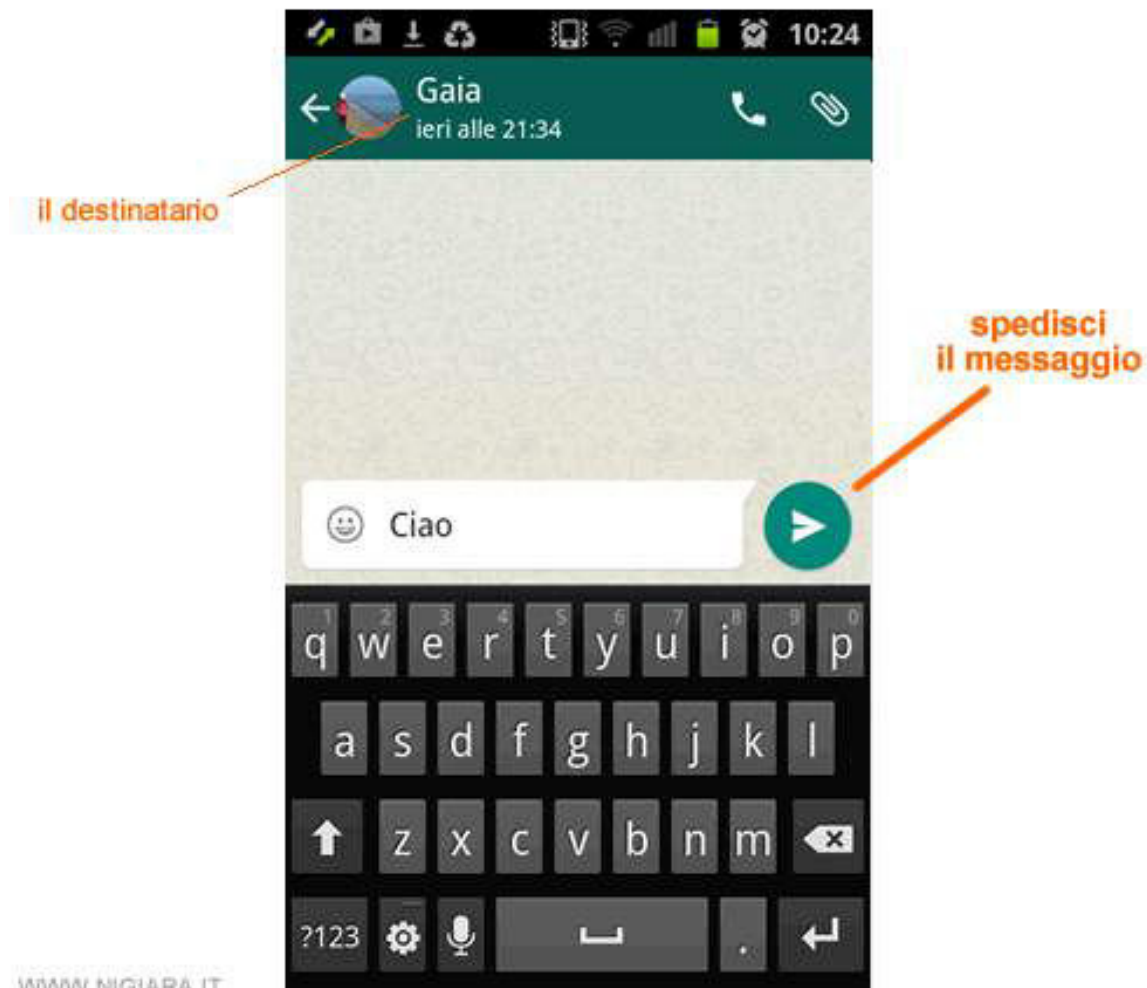


## Ricezione

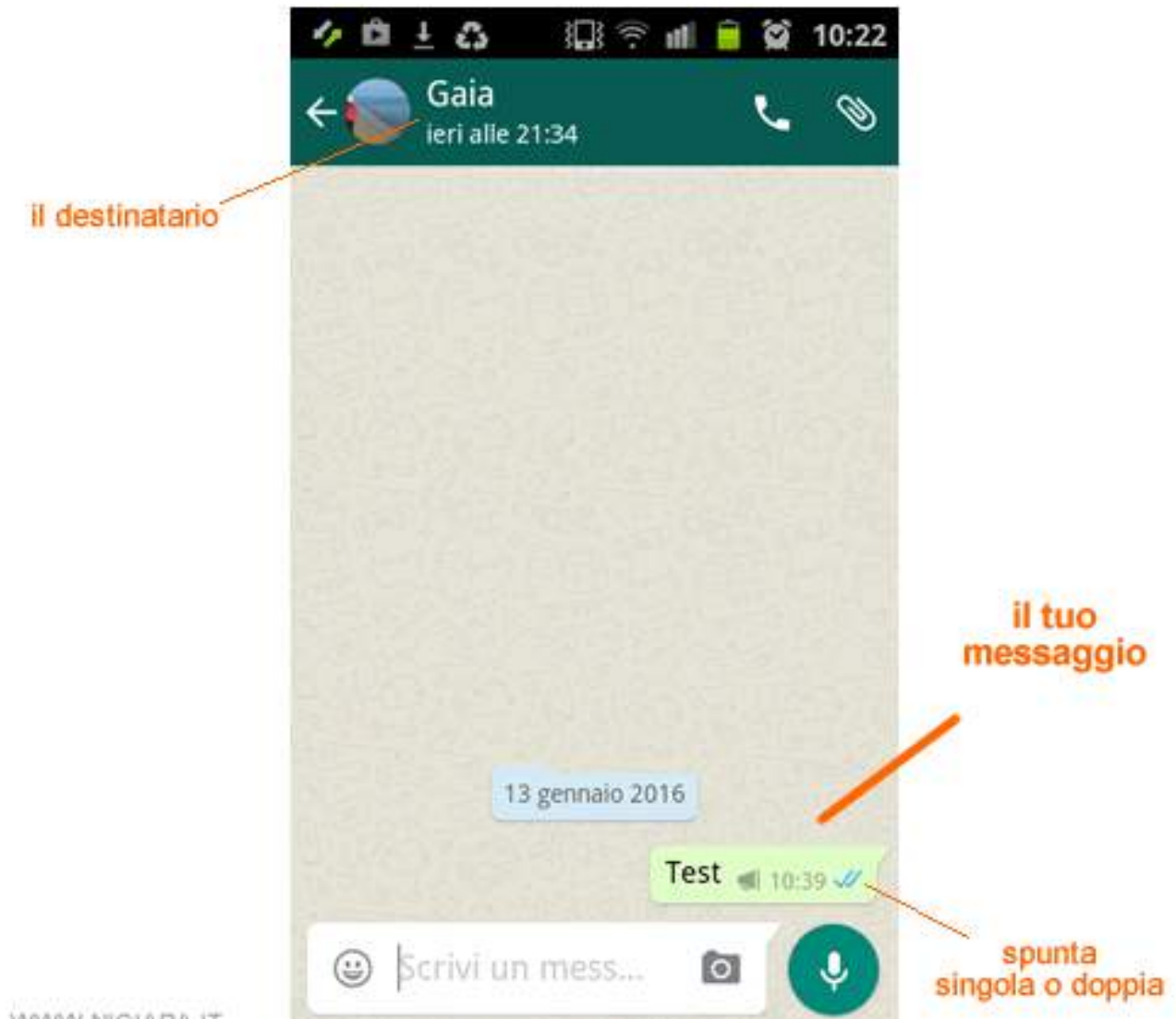




Invio messaggi



WWW.NIGIARA.IT



Spunta singola **grigio** è partito

Spunta doppia **grigio** è arrivato

Spunta doppia **verde** è stato letto

## Messaggio vocale con WhatsApp

### Per inviare un messaggio vocale

Clicca sull'icona, tenendo premuto con il dito, **Microfono** accanto alla casella di testo per iniziare la registrazione.

Parla nel microfono dello smartphone.

Al termine della registrazione togliere il dito per inviare il messaggio vocale.



## Foto con WhatsApp

### Per inviare foto o video

Clicca sull'icona **Allegato** nella parte superiore della chat.



Scegli se scattare una nuova foto o inviare una foto o un video dal computer:

- Clicca sull'icona **Galleria** per scegliere una foto o un video dal tuo computer. 
- È possibile selezionare ed inviare fino a 10 foto o video in una sola volta.
- Clicca sull'icona **Fotocamera** per utilizzare la webcam dello smartphone per scattare una foto. 

Clicca sull'icona **Invia** per inviare le foto o i video selezionati.



In alternativa, è possibile trascinare e rilasciare una foto o un video direttamente nella casella di testo.



## Inviare audio, foto e documenti con WhatsApp

1) Per inviare al contatto selezionato, oggetti da archivio interno: foto, filmati o file, selezionare il simbolo



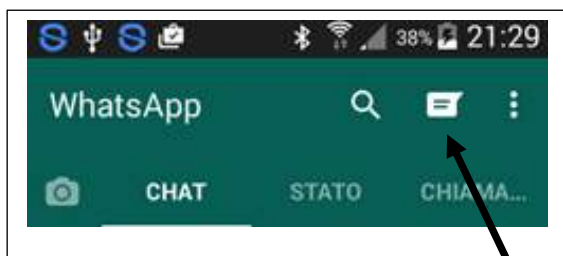
### Appare la seguente scelta

Selezionando "Galleria", si accede all'archivio delle foto, da cui selezionare le foto da inviare.

### Analogamente:

- ✓ Con Audio si entra nell'archivio file audio, da cui si possono inviare i file audio
- ✓ Con Galleria si entra nell'archivio dei documenti
- ✓ Con posizione si invia la propria posizione (**l'opzione GPS deve essere attiva**).
- ✓ Contatto si inviano i contatti selezionati dell'agenda.
- ✓ Fotocamera attiva la fotocamera: le foto scattate possono venire mandate direttamente al contatto

## Chiamate con WhatsApp



Per effettuare una chiamata WhatsApp, semplicemente apri o CHIAMATE, o seleziona l'utente che desideri chiamare e tocca il tasto della cornetta.

**Per ricevere una chiamata WhatsApp**

Quando qualcuno ti chiama vedrai una schermata di chiamata WhatsApp in arrivo. Puoi toccare il tasto **Rispondi** per rispondere ad una chiamata