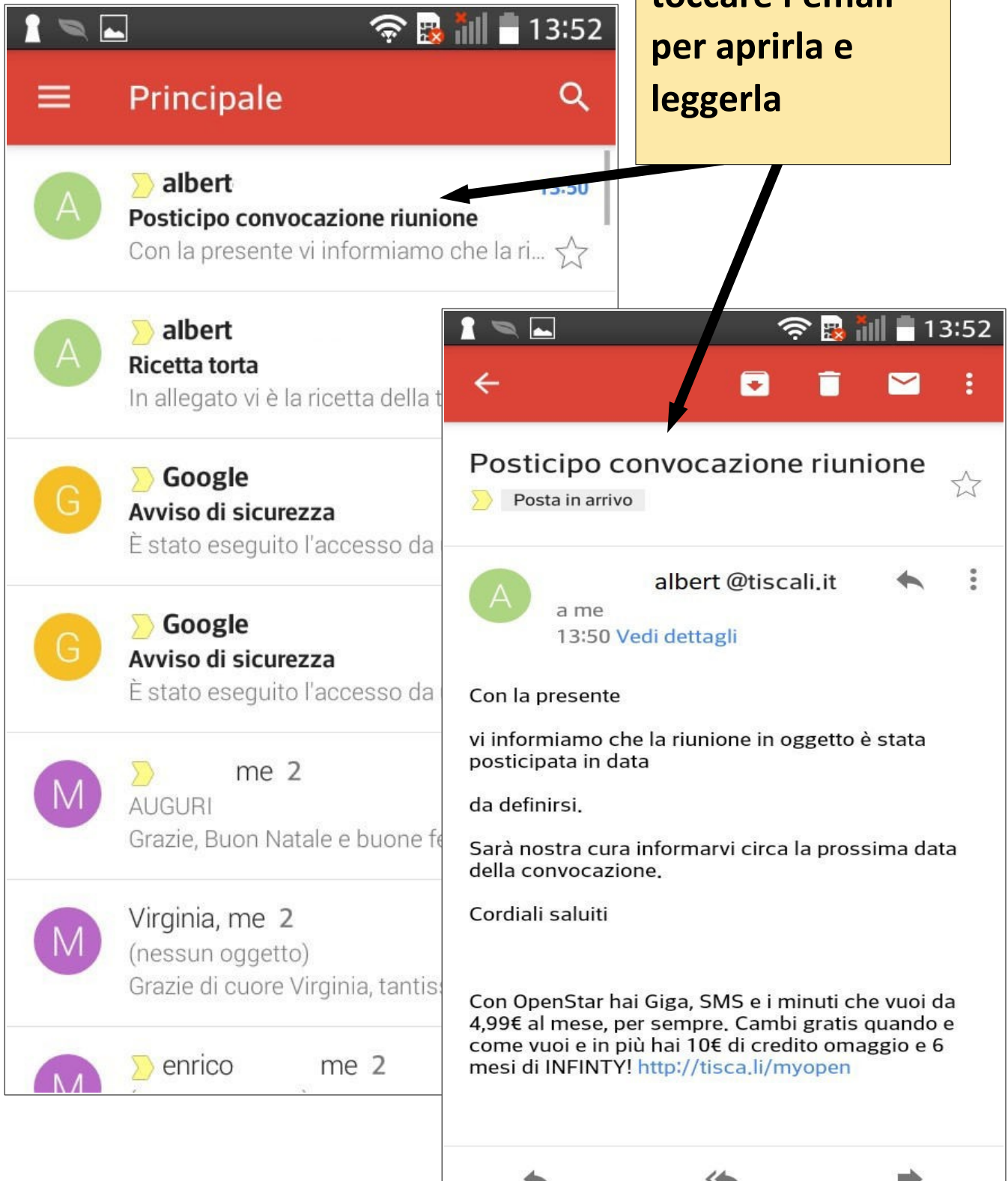


Ricezione e-mail e risposta

selezionare l' App GMAIL, si aprirà una pagina contenente tutte le mail arrivate



toccare l'email per aprirla e leggerla

Principale

- albert**
Posticipo convocazione riunione
Con la presente vi informiamo che la ri... ☆
- albert**
Ricetta torta
In allegato vi è la ricetta della t...
- Google**
Avviso di sicurezza
È stato eseguito l'accesso da
- Google**
Avviso di sicurezza
È stato eseguito l'accesso da
- me 2**
AUGURI
Grazie, Buon Natale e buone fe
- Virginia, me 2**
(nessun oggetto)
Grazie di cuore Virginia, tantis
- enrico me 2**

Posticipo convocazione riunione ☆

Posta in arrivo

albert @tiscali.it

a me
13:50 [Vedi dettagli](#)

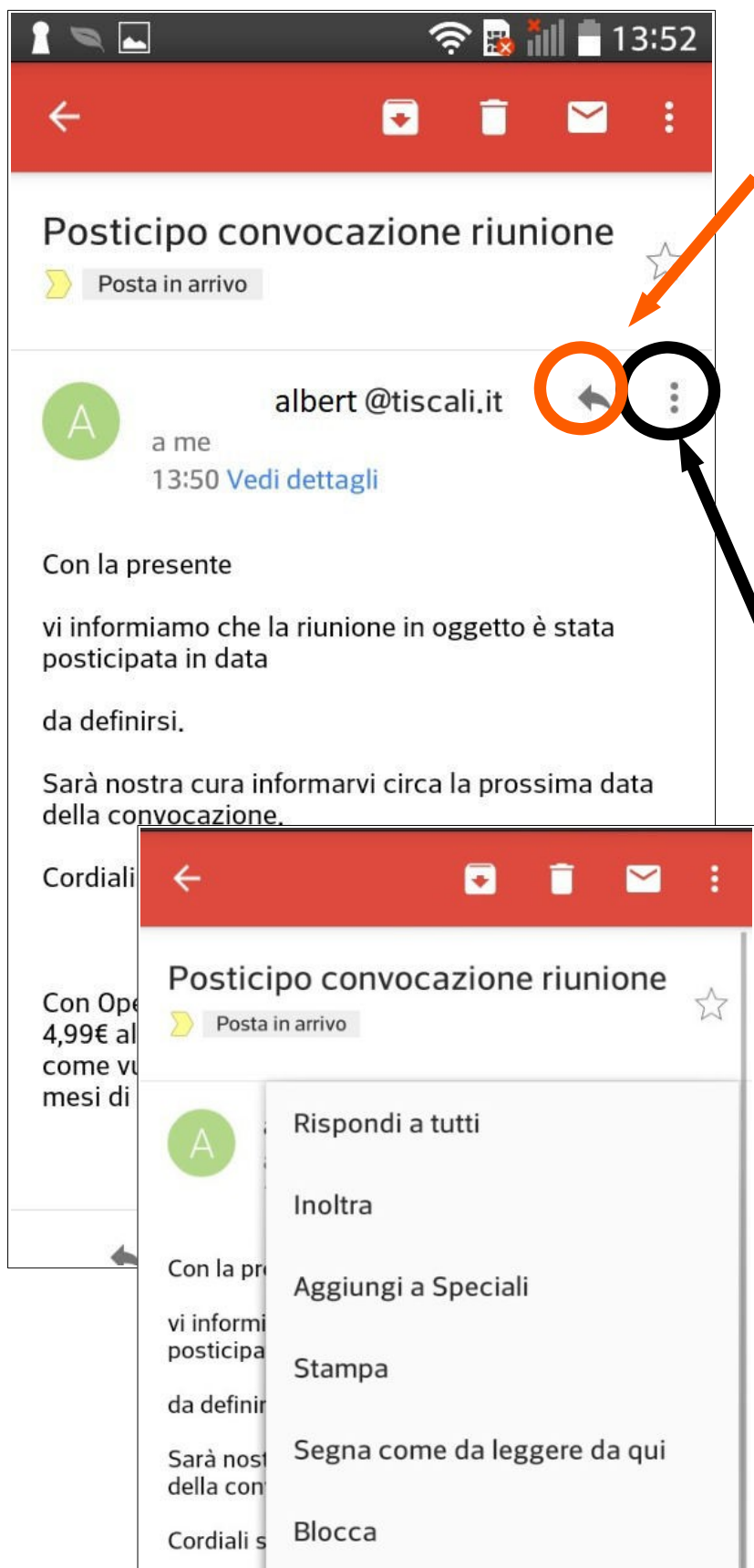
Con la presente vi informiamo che la riunione in oggetto è stata posticipata in data da definirsi.

Sarà nostra cura informarvi circa la prossima data della convocazione.

Cordiali saluti

Con OpenStar hai Giga, SMS e i minuti che vuoi da 4,99€ al mese, per sempre. Cambi gratis quando e come vuoi e in più hai 10€ di credito omaggio e 6 mesi di INFINTY! <http://tisca.li/myopen>

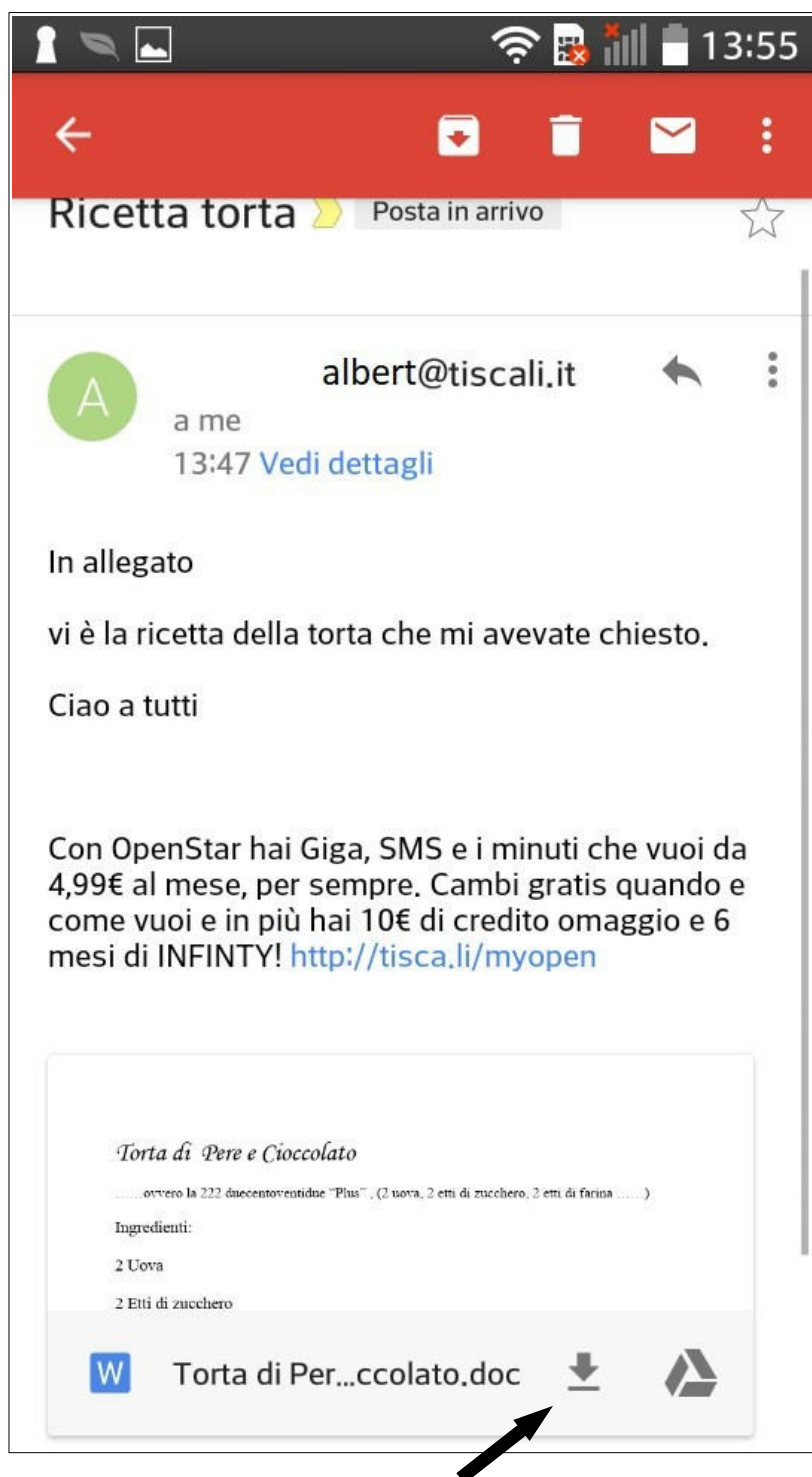
Risposta



Selezionando la freccia curva all'interno del cerchio rosso si può rispondere al mittente

Selezionando i 3 quadratini all'interno del cerchio nero si apre il sotto menu indicato dalla freccia che consente di rispondere a tutti o inoltrare l'email a terzi oltre ad altre operazioni di cui non parleremo in questo corso

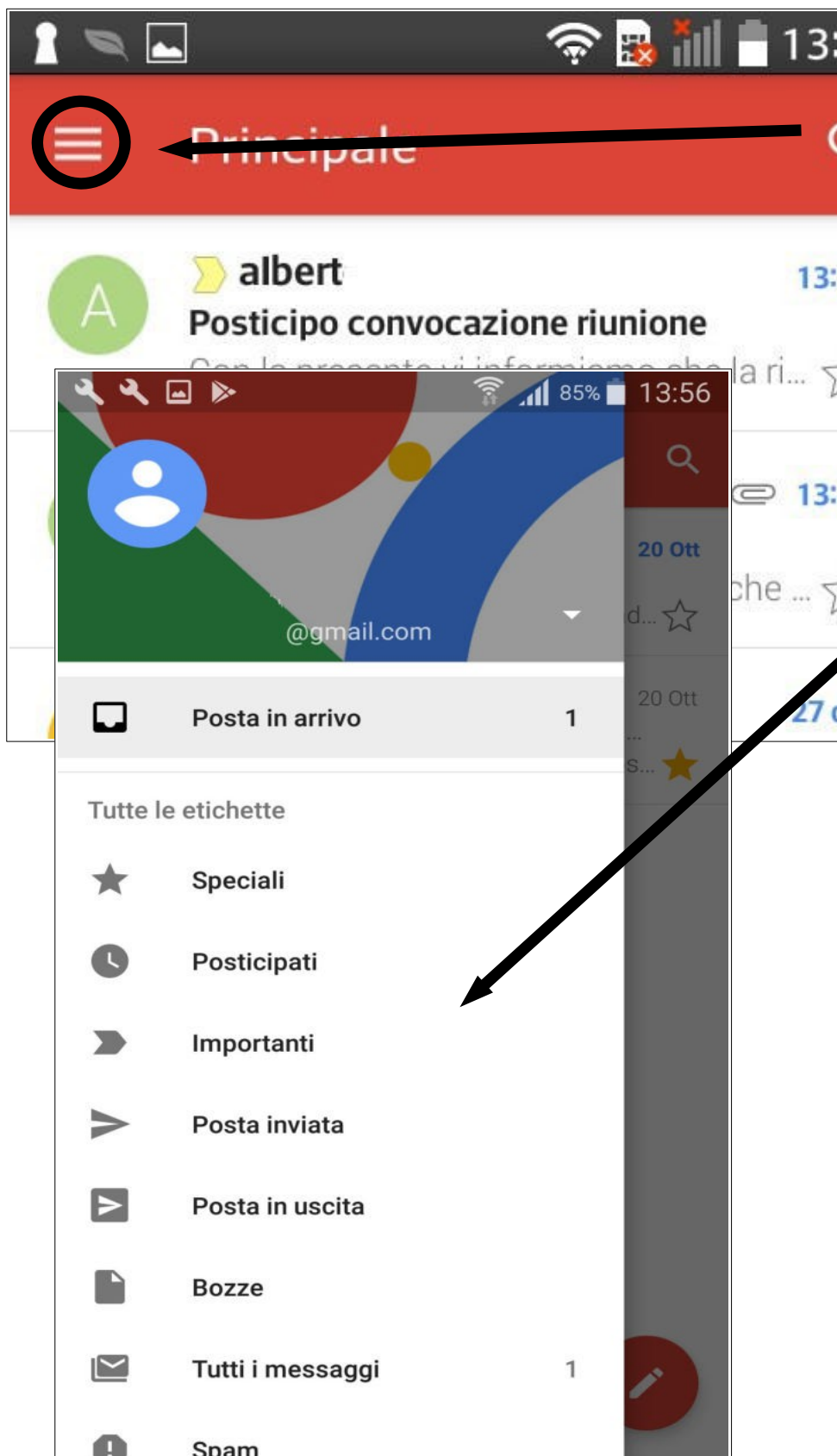
Ricezione e-mail con allegato/i e risposta



Per inviare l'e-mail ricevuta, mantenendo i file allegati, va scelta l'opzione "Inoltra" dal menu della pagina precedente, andranno però riscritti gli indirizzi acui inviare l'e-mail.

Per scaricare l'allegato toccare il simbolo nel cerchio nero. Di norma il file è nella cartella "Download"

Varie posta



Selezionando il simbolo nel cerchio nero, appare un menu da cui è possibile accedere alle varie cartelle di posta: Posta in arrivo, Posta inviata, Bozze ecc.